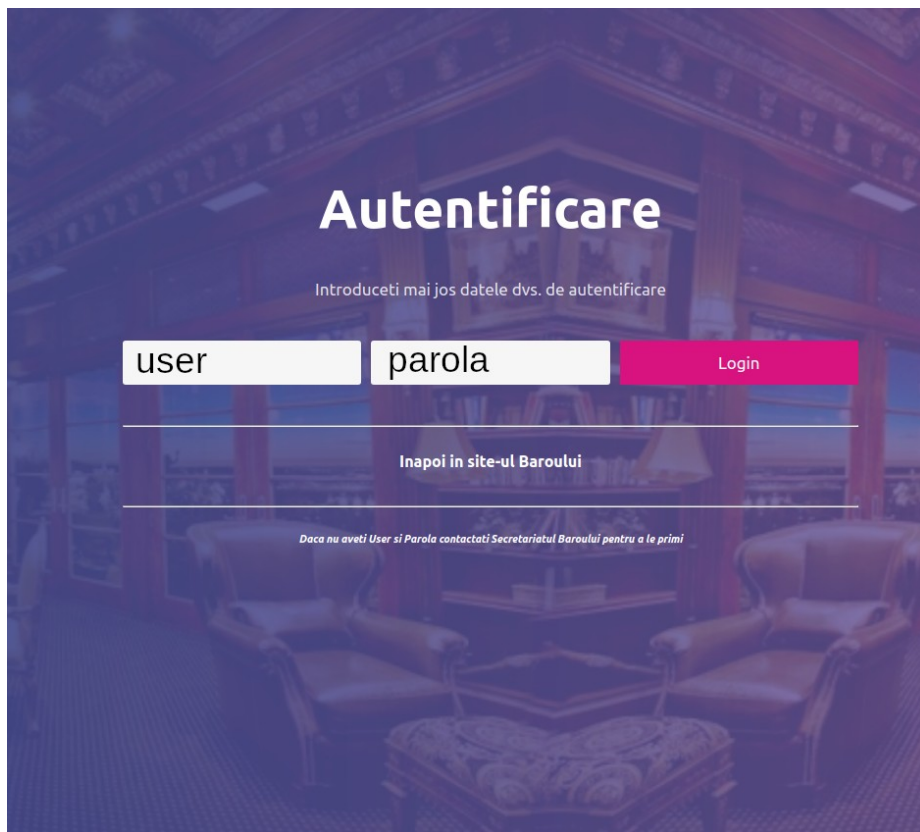


# PROCEDURA DE VOT

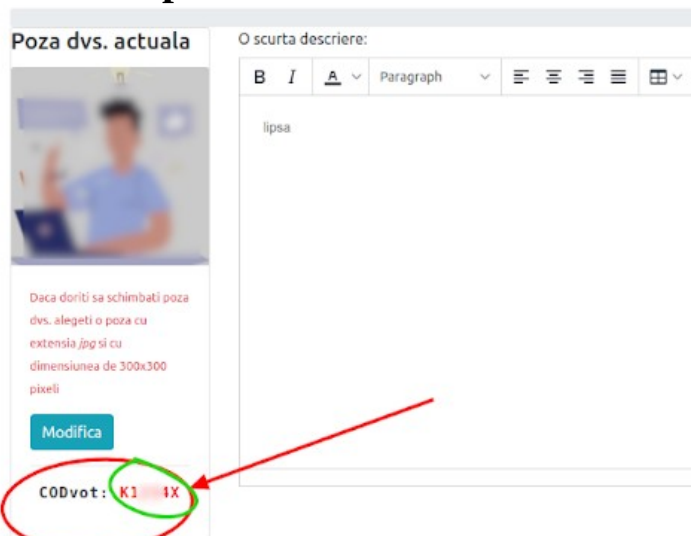
## SESIUNEA DIN 24 MARTIE 2022

Pasii pentru ca un avocat sa poată sa își exercite votul online sunt următorii:

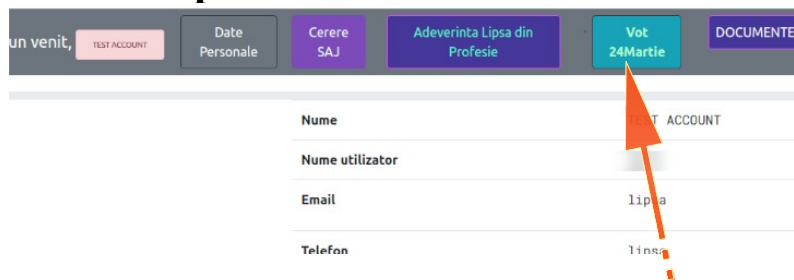
### Pasul 1: Accesarea contului intranet al avocatului



### Pasul 2: Copierea codului unic de acces la vot, cod aflat sub poza dvs.



### Pasul 3: Apasarea butonului turcoaz **Vot 24Martie**

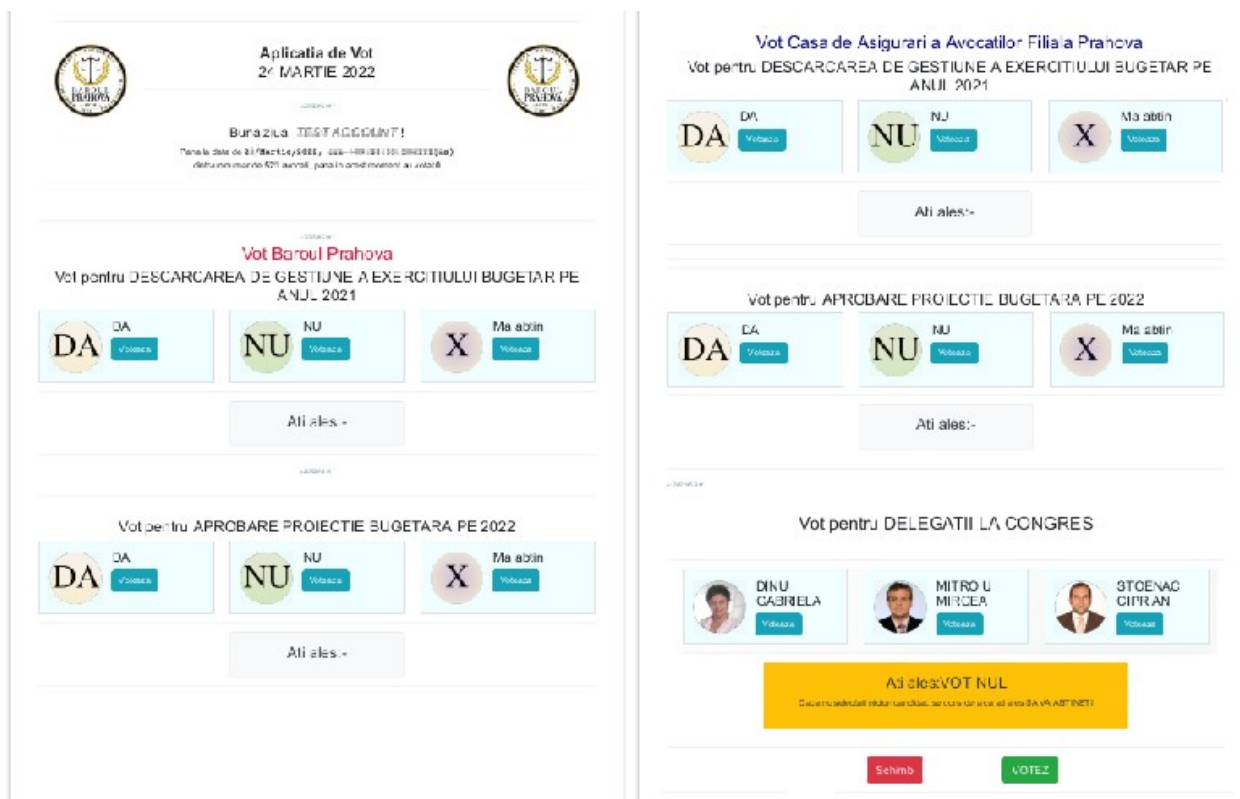


### Pasul 4: Introducerea datelor de autentificare în secțiunea de vot (codul unic de acces de la pasul2 și răspunsul la o adunare simpla)

Vot 2022 - Av.TEST ACCOUNT

A screenshot of the authentication form titled 'Introduceti datele de autentificare'. It contains three input fields: 'Codul dvs' with the value 'codul de la pasul 2', 'Cat fac adunate 11 cu 2?' with the value '13', and 'Raspunsul dvs' with the value '13'. At the bottom, there is a blue button labeled 'Acces vot' which is being pointed to by a hand cursor.

Pasul 5: După autentificarea cu succes în secțiunea de vot, veți avea de ales câte o varianta la fiecare secțiune, alegerea facandu-se prin click pe **optiunea dorita**. În caz de operare greșită și vot greșit, aveți opțiunea **Schimb**, opțiune ce va anula toate opțiunile alese anterior.



Votul se considera valid la apasarea butonului verde **VOTEAZ**